

金門縣政府

「建築物施工工地防汛自主檢查管理系統」
系統操作說明

說明大綱

申請人

開工申報作業

施工勘驗APP作業

防汛資料確認作業

承辦端

開工審查作業

建立防汛推播作業

查看防汛回傳資料



申請人

-開工申報作業

開工申報作業-填寫工地主任資料(1)

- ◆ 請務必輸入案件種類及原領執照字號(請勿拿建照案件直接送件)

無紙審照作業

1. 取得一碼通(P)
2. 輸入申請案件種類(C)
3. 列印自主檢查表(3)

回覆審查意見(R)

用執照申請表
起造人名冊(三)
起造人名冊(四)



申請案件核

輸入申

*案件編號： 1120921153312

*一碼通： 112092101653F

*起造人： 玉砌建築有限公司(代表人:黃哲聖)

*設計人： 李凱傑

*建築地點： 金門縣金湖鎮羅劃測段162 - 01地

*申請案件類別： 開工申報

請選擇申請案件類別，再按下送出，送出資料後，方可列印自主檢查表

送出



申請案件核發流程管制系統

連照案件管理

1. 請依照本案件上傳之申請書數量，輸入各申請書之申請案件類別、原領執照號碼。
2. 若本次申請案件共計 10張建照，共需建立10筆資料，系統會預設產生第一筆資料，請將其餘資料補上。
3. 點擊「新增連照申請」可加入新的申請書資料，或可點擊案件編號，修改資料。

本案件為 開工申報 案件，請點擊【案件編號】後，輸入原領執照字號

開工人員授權作業

新增連照申請

序號	案件編號	申請案件類別	原領執照號碼
1	1120921153312	開工申報	(112)府建造字第07508號

開工申報作業-填寫工地主任資料(2)

- ◆ 點選開工人員授權作業→輸入完整工地主任資料

申請案件核發流程管制系統

建築物施工勘驗網路申報管理資訊系統 登入人員: DCG8M | 登出

新增工地主任人員

執照號碼：(112)府建造字第07508號

*本頁面僅作勘驗系統人員授權登入，新增後不可刪除及修改，請務必確認執照號碼正確，且內容必須正確填寫，一旦錯誤需由承辦人員進行修正。

[+ 新增一欄工地主任](#) [儲存](#) [取消編輯](#)

工地主任/工地負責人

*除「離職日」、「連絡電話」外的欄位皆為必填。

序號	工地主任執業證號	APP登入密碼	使用者名稱	工地主任會員證號	到職日	離職日	連絡電話
1	<input type="text"/>	<input type="text"/>	<input type="text"/>	<input type="text"/>	<input type="text" value="點擊選擇年月日"/>	<input type="text" value="點擊選擇年月日"/>	<input type="text"/>

開工人員授權作業 [新增執照申請](#)

Copyright © 2021 All rights reserved
建議使用Microsoft Edge、Firefox或Google瀏覽器，並解析度1024以上

開工申報作業-填寫工地主任資料(3)

◆ 工地主任/工地負責人資料填寫說明

建築物施工勘驗網路申報管理資訊系統 登入人員: DCGBM | 登出

新增工地主任人員

執照號碼: (112)府建造字第07508號

*本頁面僅作勘驗系統人員授權登入,新增後不可刪除及修改,請務必確認執照號碼正確,且內容必須正確填寫,一旦錯誤需由承辦人員進行修正。

+ 新增一欄工地主任 儲存 取消編輯

工地主任/工地負責人

*除「離職日」、「連絡電話」外的欄位皆為必填。

序號	工地主任執業證號	APP登入密碼	使用者名稱	工地主任會員證號	到職日	離職日	連絡電話
1	<input type="text"/>	<input type="text"/>	<input type="text"/>	<input type="text"/>	<input type="text" value="點擊選擇年月日"/>	<input type="text" value="點擊選擇年月日"/>	<input type="text"/>

1. 點選 “+ 新增一欄工地主任”

2. 依序輸入工地主任/工地負責人相關資料

◆ 工地主任相關資訊請務必正確填寫

◆ 工地負責人無執業證號請輸入其 “**身分證號**” (使用者名稱-負責人姓名、到職日及聯絡電話請正確填寫)

3. 連絡電話為**必填**, 請填入 “**手機號碼**”

4. 確認資料無誤後點選 “儲存”

✓ 工地主任執業證號(即APP登入帳號)及APP登入密碼欄位, 主要是提供相關人員於現場操作勘驗APP登入用

開工申報作業-登入APP(1)

◆ 請依下列說明下載施工勘驗APP



← 安全性

裝置管理

裝置管理員

查看或撤銷裝置管理員

不明的來源

允許安裝來源不明的應用程式

開啟


憑證儲存空間

儲存空間類型

硬體備份

金門施工勘驗 APP安裝設定

Android版本安裝前，請於
「設定」>「安全性」>
「不明的來源」設定開啓



iOS版本安裝完畢，必須將 app 開發者
建立為信任，請於「設定」>「一般」>
「描述檔或裝置管理」>「信任」



尚未信任企業級開發人員

尚未在此 iPhone 上信任「iPhone Distribution: SYSTEM ONLINE INFORMATION CO., LTD」。除非信任此開發人員，否則無法使用其企業級 App。

取消

← 設定

一般

iTunes Wi-Fi 同步

VPN

未連線

裝置管理 SYSTEM ONLINE INFORMATIO... >

← SYSTEM ONLINE INFORMATION CO....

尚未在此 iPhone 上信任開發者「iPhone Distribution: SYSTEM ONLINE INFORMATION CO., LTD」的 App，除非信任此開發者，否則將不會執行。

信任「SYSTEM ONLINE INFORMATION CO...」

信任此 iPhone 上的「iPhone Distribution: SYSTEM ONLINE INFORMATION CO., LTD」App

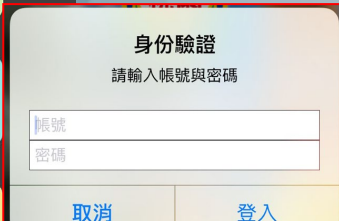

信任會允許在 iPhone 上使用此企業級開發者的 App，並允許其取用您的資料。

取消

信任

開工申報作業-登入APP(2)

- ◆ 點選施工勘驗，選擇工地主任，輸入帳號密碼，即完成登入施工勘驗APP



輸入帳號密碼登入



關閉APP並進行帳號登出

開工申報作業-登入APP(3)

◆ 新增代辦人登入APP接收推播及檢查表填寫回傳

三 建築物施工勘驗網路申報管理資訊系統 登入人員：住合營造有限公司 | 登出

施工勘驗人員權限管理

執照號碼：(112)府建造字第07591號

[+ 新增一欄工地主任](#) [+ 新增一欄其他人員](#) [儲存](#) [取消編輯](#)

工地主任 工地負責人

其他相關人員管理

*除「離職日」、「連絡電話」外的欄位皆為必填。

序號	帳號	使用者名稱	APP登入密碼	身分類別	帳號生效日	帳號到期日	手機號碼	功能
1	<input type="text"/>	<input type="text"/>	<input type="text"/>	-- 請選擇 --	<input type="text" value="點擊選擇年月日"/>	<input type="text" value="點擊選擇年月日"/>	<input type="text"/>	

1.點選 “+ 新增一欄其他人員”

2.帳號：填入代辦業者的APP帳號

使用者名稱：填入代辦業者姓名

身分類別：選擇代辦業者

帳號生效日：選擇授權使用開始的日期（請注意年月日）

帳號到期日：選擇授權使用截止的日期（請注意年月日）

3.確認授權資料無誤後點選 “儲存”

✓ 欲停止人員授權可直接修改其帳號到期日或將其授權帳號刪除即可

申請人

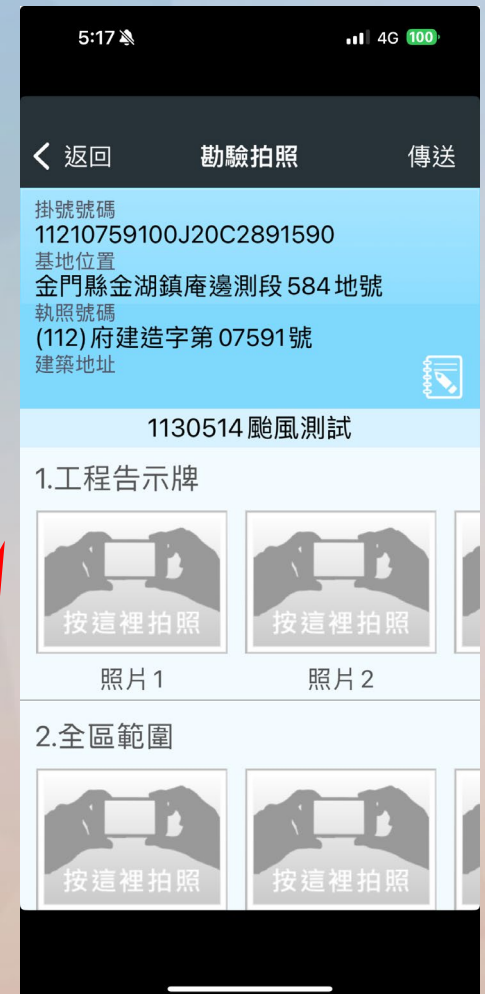
-施工勘驗APP作業

施工勘驗APP作業-防汛回填自主檢查表(1)

- 若遇到“豪雨、地震、防汛、颱風”或其他不定期宣導事項，縣政府將透過APP推播通知到場巡視



- 1.收到推播通知進入APP
- 2.點擊進入項目



施工勘驗APP作業-防汛回填自主檢查表(2)

5:17 4G 100

< 返回 勘驗拍照 傳送

掛號號碼
11210759100J20C2891590
基地位置
金門縣金湖鎮庵邊測段 584 地號
執照號碼
(112)府建造字第 07591 號
建築地址

1130514 颱風測試

1. 工程告示牌

按這裡拍照 按這裡拍照

照片1 照片2

2. 全區範圍

按這裡拍照 按這裡拍照



點選右上圖示填寫自主檢查表

1:41 4G 72

< 返回 地震防災重點巡查項目自主...

工地名稱: 檢查日期:

一、檢查項目	是
(一)安全圍籬是否穩固	<input type="checkbox"/>
(二)工地內之固定式起重機	<input type="checkbox"/>
(三)施工架	
• 施工架底座是否穩固	<input type="checkbox"/>
• 外牆施工架是否無損傷	<input type="checkbox"/>
• 繫牆桿是否牢固無變形	<input type="checkbox"/>
• 框架構件間是否以適當金屬配件確實連接固定	<input type="checkbox"/>
• 施工架之壁連座、工作台、護欄及連接部分設置是否妥當	<input type="checkbox"/>
• 施工架基礎地面是否平整	<input type="checkbox"/>
• 施工架上張貼之廣告物或是否已拆除	<input type="checkbox"/>
• 置於施工架、施工構台、鋼構上方及其他高處工作場所物件、器材等,是否移至地面或加捆綁固定	<input type="checkbox"/>
• 施工構台是否無損傷或變形	<input type="checkbox"/>
(四)擋土支撐	
• 擋土支撐是否無變形、土方是否無洶空情形	<input type="checkbox"/>
• 構件連接部分是否穩固	<input type="checkbox"/>
(五)模板支撐	
• 基礎是否無沈陷、架材是否損傷	<input type="checkbox"/>
• 水平繫條是否連接妥當	<input type="checkbox"/>
(六)露天開挖	
• 邊坡是否穩定且無土塊崩落	<input type="checkbox"/>

依照項目及實際狀況進行勾選

1:42 4G 72

< 返回 地震防災重點巡查項目自主...

• 邊坡是否穩定且無土塊崩落

(七)地下水位

• 地下水位是否無異常變化

其他事項:

二、巡視人員簽名

(一)工地負責人: 安衛人員:

清除簽名 清除簽名

(二)監造單位:

清除簽名

註:
1.本表格請依中央氣象局發布金門地區最大震度4以上之地震時實施自主檢查,如發現有損
2.建築工程如於地震(金門地區有感地震)發生7日前澆置混凝土者,仍應依本表實施自主管
文件。
3.請施工廠商會同監造人員,於中央氣象局發布地震訊息當日內,以傳真(082-322512)或

下方可以照實際巡視人進行線上簽名

施工勘驗APP作業-防汛回填自主檢查表(3)

- ◆ 除工地告示牌及全區範圍為必拍外，現場照片則依據自主檢查表檢查項目，勾選“是”的項目，請務必拍攝現場照片



防汛拍照同勘驗拍照，點選拍照上傳即可

施工勘驗APP作業-工地推播專區

◆ 除推播外，申請人介面新增“工地推播專區”可查看推播詳細資料

金門縣建築物施工勘驗網路申報管理資訊系統



○ 承造人



○ 監造人

◎ 請選擇身分類別

前往登入

工地推播專區

建築物施工勘驗網路申報管理資訊系統

登人人員: 佳合營造有限公司 | 登出

工地推播專區

請輸入篩選關鍵字:

第1-20筆, 共有19筆資料

項次	項目	災害名稱	分區	通知內容	建立時間	詳細內容
1	地震通知	1130506地震測試	金門縣金湖鎮	(測試訊息)因強烈地震來襲, 請注意以下因應措施: (1)首先察看周遭是否有人受傷? 是否有火災...	113/05/06	
	防汛通知	1130329其他測試	金門縣金湖鎮	汛期已至, 請加強各項安全防範措施檢查, 並於5月至11月月月初及申報動驗時, 檢送「汛期...	113/03/29	
	防汛通知	032801其他通知	金門縣金湖鎮	汛期已至, 請加強各項安全防範措施檢查, 並於5月至11月月月初及申報動驗時, 檢送「汛期...	113/03/28	
4	豪雨通知	032103其他通知	金門縣金湖鎮	中央氣象局已發布大豪雨或超大豪雨警報, 請注意防範坍方、落石、土石流及山洪爆發, 排水溝...	113/03/21	
5	颱風通知	032102颱風通知	金門縣金湖鎮	1.中央氣象局已發布颱風警報, 為維護本市建築物使用及建築工程施工安全, 請加強建築物外部...	113/03/21	
6	地震通知	032101地震通知	金門縣金湖鎮	因強烈地震來襲, 請注意以下因應措施: (1)首先察看周遭是否有人受傷? 是否有火災發生? 若...	113/03/21	

建築物施工勘驗網路申報管理資訊系統

登人人員: 佳合營造有限公司 | 登出

工地推播專區

請輸入篩選關鍵字:

第1-20筆, 共有19筆資料

項次	項目	災害名稱	通知內容	建立時間	詳細內容
1	地震通知	1130506地震測試	(測試訊息)因強烈地震來襲, 請注意以下因應措施: (1)首先察看周遭是否有人受傷? 是否有火災發生? 若有人受傷, 應立即急救或治療, 並儘速聯絡救護單位; 若發生火災, 應迅速通知警察或消防單位, 並協助救災。 (2)檢查水管、瓦斯和電源, 若有破損, 在未修復前應嚴禁使用; 瓦斯發生外洩時, 千萬不可使用燃燭、火柴或電器用品, 以免發生火災; 未確保電梯安全之前, 應避免使用電梯。 (3)檢查建築物結構, 若發生明顯裂縫或破壞, 在未修復或檢核前, 暫不使用。 (4)在地震過後近短期內, 應避免至山區或海邊, 以防岩塊崩落或海嘯襲擊。 (5)隨時收聽災區消息, 勿輕信謠言, 並應慎防詐騙。	113/05/06	
2	防汛通知	1130329其他測試	汛期已至, 請加強各項安全防範措施檢查, 並於5月至11月月月初及申報動驗時, 檢送「汛期...	113/03/29	
3	防汛通知	032801其他通知	汛期已至, 請加強各項安全防範措施檢查, 並於5月至11月月月初及申報動驗時, 檢送「汛期...	113/03/28	
4	豪雨通知	032103其他通知	中央氣象局已發布大豪雨或超大豪雨警報, 請注意防範坍方、落石、土石流及山洪爆發, 排水溝...	113/03/21	
5	颱風通知	032102颱風通知	1.中央氣象局已發布颱風警報, 為維護本市建築物使用及建築工程施工安全, 請加強建築物外部...	113/03/21	
6	地震通知	032101地震通知	因強烈地震來襲, 請注意以下因應措施: (1)首先察看周遭是否有人受傷? 是否有火災發生? 若...	113/03/21	
7	颱風通知	颱風測試	應立即急...	113/03/19	
8	颱風通知	颱風測試	應立即急...	113/03/11	
9	地震通知	地震測試	應立即急...	113/02/22	
10	不定期宣導事項		樹排架設備...	113/01/08	
11	颱風通知		完成防災...	112/10/03	
12	颱風通知		廣告招牌...	112/08/29	
13	颱風通知		防颱風動...	112/07/24	
14	颱風通知		颱風動向...	112/05/30	
15	不定期宣導事項		...	112/04/20	

1130506地震測試

(測試訊息)因強烈地震來襲, 請注意以下因應措施: (1)首先察看周遭是否有人受傷? 是否有火災發生? 若有人受傷, 應立即急救或治療, 並儘速聯絡救護單位; 若發生火災, 應迅速通知警察或消防單位, 並協助救災。 (2)檢查水管、瓦斯和電源, 若有破損, 在未修復前應嚴禁使用; 瓦斯發生外洩時, 千萬不可使用燃燭、火柴或電器用品, 以免發生火災; 未確保電梯安全之前, 應避免使用電梯。 (3)檢查建築物結構, 若發生明顯裂縫或破壞, 在未修復或檢核前, 暫不使用。 (4)在地震過後近短期內, 應避免至山區或海邊, 以防岩塊崩落或海嘯襲擊。 (5)隨時收聽災區消息, 勿輕信謠言, 並應慎防詐騙。

通知相關附件



申請人

-防汛資料確認作業

回傳表單與照片查看確認

- ◆ 進入線上勘驗申報系統，點進執照，接著點選“工地緊急通知紀錄”，可針對通知事項點選查看自主檢查表或現場照片(不可修正)

建築物施工勘驗網路申報管理資訊系統 登入人員：佳合營造有限公司 | 登出

施工勘驗申報作業詳細資料

執照號碼：(112)府建造字第07591號

開工作業進度

掛號號碼	核定開工日期	竣工日期	目前流程
113-0219504-00	113/02/17	114/05/17	核准

施工勘驗作業進度

[管理施工勘驗項目](#) [列印勘驗紀錄表](#) [施工勘驗人員權限管理](#) [工地緊急通知紀錄](#)

工地緊急通知紀錄

通知列表

項次	緊急通知項目	災害名稱	推撥訊息	通知時間	列印自主檢查表	圖片管理
1	颱風通知	颱風測試	(測試推播)1.中央氣象局已發布颱風警報，為維護本市建築物使用及建築工程施工安全，請加強建築物外部懸掛物、招牌、圍籬及鷹架等設施設備之牢固措施，陽台之盆景等應妥善放置或加固，基地周邊之排水溝渠請清理疏通。2.請轉知所屬會員確實依上開說明做好防颱準備。	113/03/11		
2	颱風通知	颱風測試	(測試推播)1.中央氣象局已發布颱風警報，為維護本市建築物使用及建築工程施工安全，請加強建築物外部懸掛物、招牌、圍籬及鷹架等設施設備之牢固措施，陽台之盆景等應妥善放置或加固，基地周邊之排水溝渠請清理疏通。2.請轉知所屬會員確實依上開說明做好防颱準備。	113/03/19		
3	地震通知	032101地震通知	因強烈地震來襲，請注意以下因應措施：(1)首先察看周遭是否有人受傷？是否有火災發生？若有人受傷，應立即急救或治療，並儘速聯絡救護單位；若發生火災，應迅速通知警察或消防單位，並協助救災。(2)檢查水管、瓦斯和電源。若有	113/03/21		

工期計畫書上傳 附件上傳 附件瀏覽 送件 審查流程瀏覽

期	下次可申報日期	勘驗結果	案件狀態	功能
	113/03/06	勘驗合格准予備查	決行	
	113/04/11	退回補正	補正	

承辦端

-開工審查作業

開工審查作業-確認登入資訊

- ◆ 於開工審查時，點選“施工勘驗人員權限管理” 確認申請人是否已經安裝並登入APP

三 建築物施工勘驗網路申報管理資訊系統 登入人員：DCGBM | 登出

施工勘驗人員權限管理

執照號碼：(111)府建造字第07304號

[新增/修改](#) [+ 常用帳號管理](#)

工地主任/工地負責人

序號	工地主任執業證號	APP登入密碼	使用者名稱	工地主任會員證號	到職日	離職日	連絡電話
1 (手機App登入) 重複聘用	██████████	██████████	蔡████	3 ██████████	112/02/20		09 ██████████

其他相關人員管理

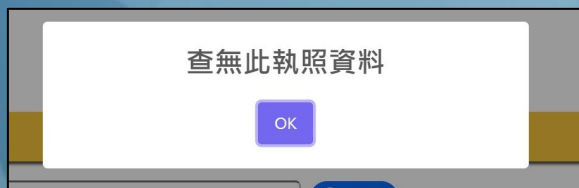
序號	帳號	使用者名稱	APP登入密碼	身分類別	帳號生效日	帳號到期日	連絡電話	功能
----	----	-------	---------	------	-------	-------	------	----

[儲存](#)

施工勘驗人員權限管理工地主任/負責人查詢連結建照書圖資料前往多目標

開工審查作業-新增功能

- ◆ 於開工申報案件收文時，若出現查無執照資料，可透過開工資料查詢確認申請人填寫資料是否正確



建築物施工勘驗網路申報管理資訊系統

登入人員: DCGBM | 登出

開工申報案件收文掛號

一碼通後按搜尋:

儲存案件分文 開工資料檢查

一碼通	執照字號	地號	掛號日期	起造人身分證字號/統編	分文承辦人	功能
* 無法收件時請執行開工資料檢查						

開工資料檢查

請輸入自主檢查表上的 "異動序號":

1024以上

連照案件管理

- 請依照本案件上傳之申請書數量，輸入各申請書之申請案件類別、原領執照號碼。
- 若本次申請案件共計 10張建照，共需建立10筆資料，系統會預設產生第一筆資料，請將其餘資料補上。
- 點擊「新增連照申請」可加入新的申請書資料，或可點擊案件編號，修改資料。

序號	案件編號	申請案件類別	原領執照號碼
1	1120711094028	建造執照	(112)府建造字第07512號

承辦端

-建立防汛推播作業

建立防汛推播作業(1)

- ◆ 進入系統，點選工地緊急通知服務→點選新增

建築物施工勘驗網路申報管理資訊系統

登入人員：系統管理者 | 登出

首頁

- 開工申報案件收文掛號
- 開工申報查詢備查作業
- 施工勘驗查詢備查作業
- 工地緊急通知服務**

您好，系統管理者
請點選左上角 ☰ 開啟選單並選擇您要進行的功能。

建築物施工勘驗網路申報管理資訊系統

登入人員：呂啟申 | 登出

工地緊急通知服務

+ 新增

請輸入篩選關鍵字：

共有1筆資料

項次	項目	分區	通知內容	建立時間	完成通知	回報狀況
1	不定期宣導事項		鑑於新冠肺炎 (武漢肺炎)發展情況令人關注，為避免群聚感染發生，...	1100519	✓	☑

Copyright © 2021 All rights reserved
建議使用IE11或是Google瀏覽器，並解析度1024以上

建立防汛推播作業(2)

- ◆ 依需求新增緊急通知，最後送出即可，系統會依排程將訊息推播給安裝APP的人員

新增緊急通知

請選擇通知項目：

災害名稱：(颱風或項目名)

請選擇通知分區：

請選擇通知執照：

全選
 (111)府建造字第07183號 (111)府建造字第07198號
 (111)府建造字第07218號 (112)府建造字第07393號
 (112)府建造字第07591號 (113)府建造字第07617號

訊息內容：

新增檔案：
請點擊此處選擇上傳圖片或檔案
檔案名：

承辦端

-查看防汛回傳資料

查看防汛回傳資料(1)

◆ 點選回報狀況可查看相關紀錄

三 建築物施工勘驗網路申報管理資訊系統 登入人員：DCGBM | 登出

工地緊急通知服務

[+ 新增](#)

請輸入篩選關鍵字：

※請點擊通知內容查看詳細內容與附件。

第1-20筆，共有19筆資料

項次	項目	災害名稱	分區	通知內容	建立時間	完成通知	回報狀況
1	地震通知	1130506地震測試	金門縣金湖鎮	(測試訊息)因強烈地震來襲，請注意以下因應措施：(1)首先察看周遭是否有人...	113/05/06	✓	☰
2	防汛通知	1130320其他	金門縣金湖鎮	汛期已至，請加強各項安全防範措施檢查，並於5月至11月月月初及申報勘...	113/03/29	✓	☰
					113/03/28	✓	☰
					113/03/21	✓	☰

工地緊急通知服務回報狀況

📖 [回報狀況統計](#)

清冊數量	1	已回報數/表數	1 / 1	未回報數/表數	0 / 0
------	---	---------	-------	---------	-------

📖 [執照清冊](#)

請輸入篩選關鍵字：

[瀏覽圖片](#) [列印自主檢查表](#)

序號	執照號碼	承造人	地號	通知時間	回報	自主檢查表	功能
1	(112)府建造字第07591號	佳合營造有限公司	金門縣金湖鎮庵邊測段584	113/05/06	✓	✓	📄 🖨



查看防汛回傳資料(2)

工地緊急通知附件管理

執照號碼：(112)府建造字第07591號

緊急通知項目

地震通知

災害名稱

1130506地震測試

推撥訊息

(測試訊息)因強烈地震來襲，請注意以下因應措施：(1)首先察看周遭是否有人受傷？是否有火災發生？若有人受傷，應立即急救或治療，並儘速聯絡救護單位；若發生火災，應迅速通知警察或消防單位，並協助救災。(2)檢查水管、瓦斯和電源。若有破損，在未修復前應嚴禁使用；瓦斯發生外洩時，千萬不可使用蠟燭、火柴或電器用品，以免發生火災；未確保電梯安全之前，應避免使用電梯。(3)檢查建築物結構，若發生明顯裂痕或破壞，在未修復或檢核前，暫不使用。(4)在地震過後的近期內，應避免至山區或海邊，以防岩塊崩落或海嘯侵襲。(5)隨時收聽災變消息，勿輕信謠言，並應慎防餘震。

照片回傳查看

已上傳附件

請輸入關鍵字篩選：

附件類別	附件說明	附件檔名	縮圖	上傳日期	上傳人員
勘驗附件	勘驗附件	H2-0001.jpg		113/05/06	呂品晶(工地主任/負責人)
				113/05/06	呂品晶(工地主任/負責人)
				113/05/06	呂品晶(工地主任/負責人)

地震防災重點巡查項目自主檢查表 (地震名稱：1130506地震測試)

工地名稱： 檢查日期：113年05月06日

一、檢查項目	檢查結果			改善缺失 (勾選「否」應說明改善措施)
	是	否	不適用	
(一)安全圍籬是否穩固	<input checked="" type="checkbox"/>	<input type="checkbox"/>	<input type="checkbox"/>	
(二)工地內之固定式起重機	<input checked="" type="checkbox"/>	<input type="checkbox"/>	<input type="checkbox"/>	
(三)施工架				
●施工架基礎是否穩固	<input type="checkbox"/>	<input checked="" type="checkbox"/>	<input type="checkbox"/>	
●外緣施工架是否無損傷	<input type="checkbox"/>	<input checked="" type="checkbox"/>	<input type="checkbox"/>	
●繫繩桿是否牢固無變形	<input type="checkbox"/>	<input type="checkbox"/>	<input checked="" type="checkbox"/>	
●框架構件間是否以適當金屬配件確實連接固定	<input checked="" type="checkbox"/>	<input type="checkbox"/>	<input type="checkbox"/>	
●施工架之整體座、工作台、護欄及連接部分設置是否妥當	<input type="checkbox"/>	<input type="checkbox"/>	<input checked="" type="checkbox"/>	
●施工架基礎地面是否平整	<input checked="" type="checkbox"/>	<input type="checkbox"/>	<input type="checkbox"/>	
●施工架上懸掛之廣告物或是否已拆除	<input type="checkbox"/>	<input checked="" type="checkbox"/>	<input type="checkbox"/>	
●置於施工架、施工構台、鋼構上方及其他高處工作場所物件、器材等，是否移至地面或加鎖綁固定	<input type="checkbox"/>	<input checked="" type="checkbox"/>	<input type="checkbox"/>	
●施工構台是否無損傷或變形	<input type="checkbox"/>	<input checked="" type="checkbox"/>	<input type="checkbox"/>	
(四)擋土支撐				
●擋土支撐是否無變形、土方是否無淘空情形	<input type="checkbox"/>	<input type="checkbox"/>	<input checked="" type="checkbox"/>	
●構件連接部分是否穩固	<input type="checkbox"/>	<input type="checkbox"/>	<input checked="" type="checkbox"/>	
(五)板樑支撐				
●基礎是否無沈陷、架材是否損傷	<input type="checkbox"/>	<input type="checkbox"/>	<input checked="" type="checkbox"/>	
●水平繫條是否連接妥當	<input type="checkbox"/>	<input type="checkbox"/>	<input checked="" type="checkbox"/>	
(六)露天開挖				
●邊坡是否穩定且無土壤崩落	<input checked="" type="checkbox"/>	<input type="checkbox"/>	<input type="checkbox"/>	
(七)地下水位				
●地下室信息是否異常變化	<input type="checkbox"/>	<input type="checkbox"/>	<input type="checkbox"/>	

自主檢查表回傳查看

系統諮詢
service@sysonline.com.tw



← 施工勘驗及使用執照討論群組

~ 謝謝聆聽 ~
接著進行實機操作